

Přehled vody určené k realizaci, vody fakturované, vlastní spotřeby vody, vody nefakturované a ztrát ve vodovodní síti 2024

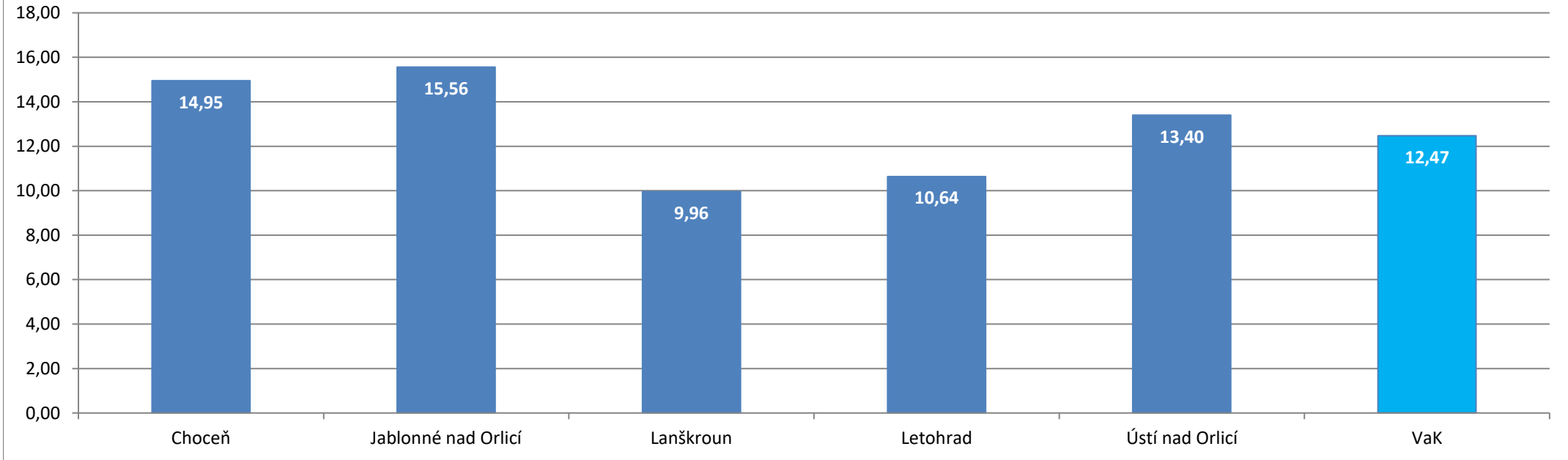


**VODOVODY A KANALIZACE
JABLONNÉ NAD ORLICÍ**
akciová společnost

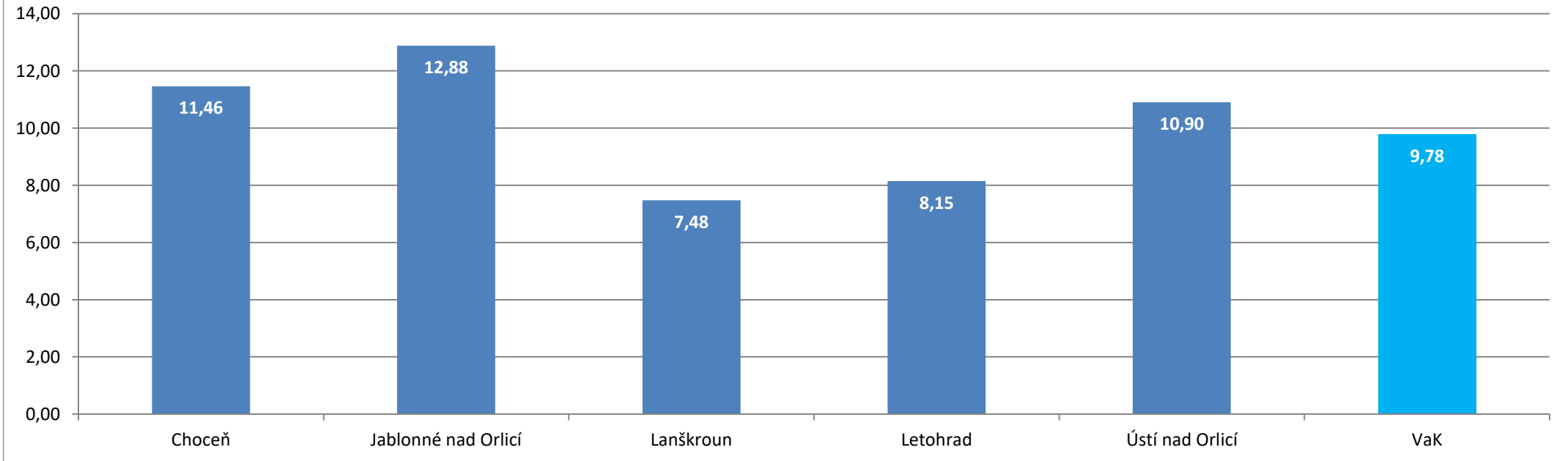
PROVOZY VODOVODŮ CELKEM

	Choceň	Jablonné nad Orlicí	Lanškroun	Letohrad	Ústí nad Orlicí	VaK
Voda urč. k realizaci v m ³	594 297	806 160	1 172 387	773 340	431 529	3 777 713
Podíl z celk. VuKR VaK v %	15,73	21,34	31,03	20,47	11,42	
Fakturovaná voda v m ³	505 462	680 711	1 055 593	691 063	373 723	3 306 552
Podíl z celk FV VaK v %	15,29	20,59	31,92	20,90	11,30	
Vlastní spotřeba v m ³	20 720	21 625	29 155	19 267	10 766	101 532
Vlastní spotřeba v %	3,49	2,68	2,49	2,49	2,49	2,69
Voda nefakturovaná v m ³	88 835	125 449	116 794	82 277	57 806	471 161
Voda nefakturovaná v %	14,95	15,56	9,96	10,64	13,40	12,47
Ztráty v síti v m ³	68 116	103 824	87 639	63 010	47 040	369 629
Ztráty v síti v %	11,46	12,88	7,48	8,15	10,90	9,78

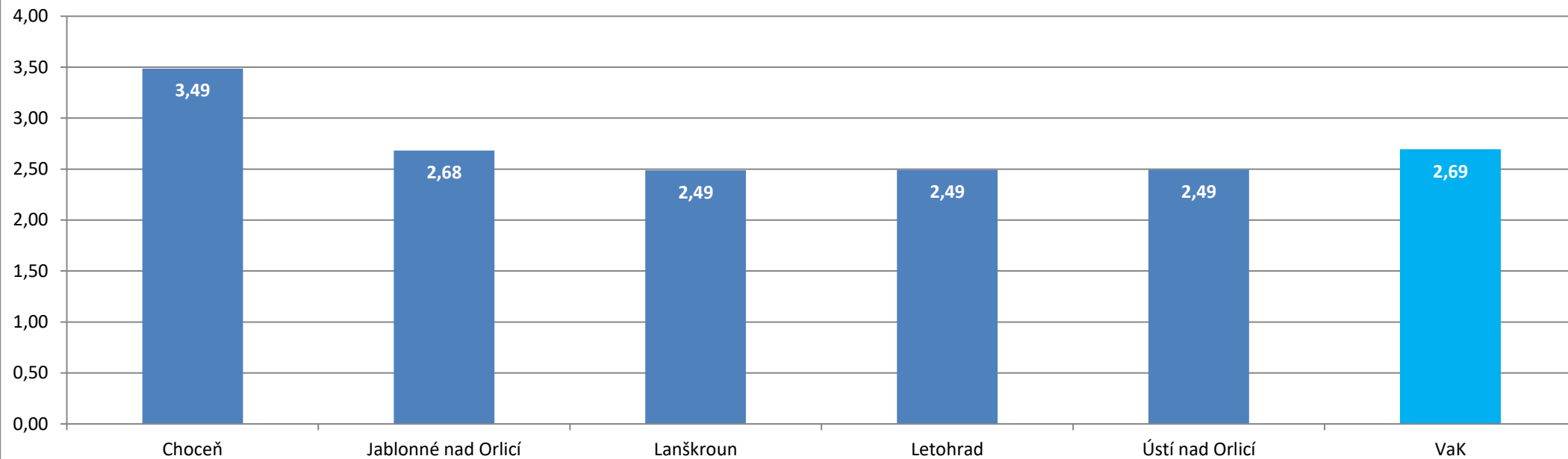
Voda nefakturovaná v %



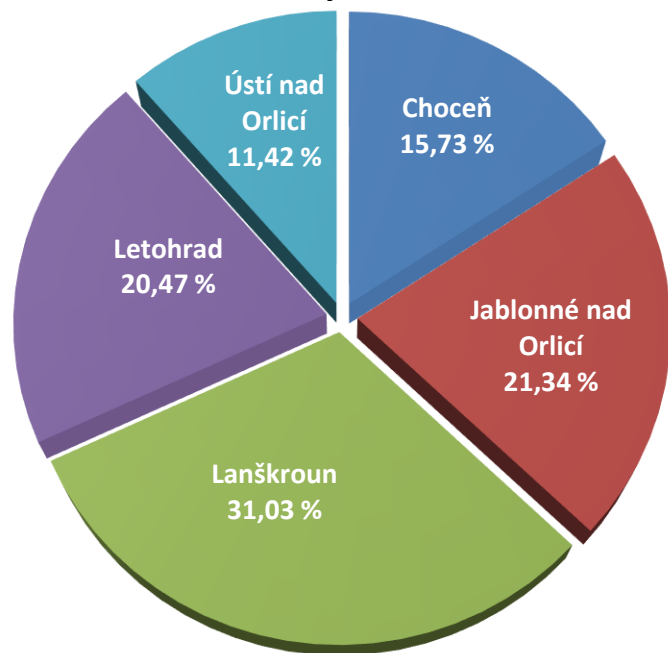
Ztráty v síti v %



Vlastní spotřeba v %



Podíl z celkové vody určené k realizaci



Podíl z celkové vody fakturované

